

## Activité :

## Fabrication de Chenilles

### Tranche d'âge :

Les petits comme  
les grands


### Lieu(x) :

A la maison

### Durée :

10 – 20 minutes  
(création)


## Déroulement :



1. Une feuille A4 (de couleur ou non)



2. Découper une bande de 6 cm



3. Plier la bande en deux...



4. Déplier la bande



5. Plier la moitié de la moitié en deux...



6. Plier une nouvelle fois...



7. Plier une dernière fois...



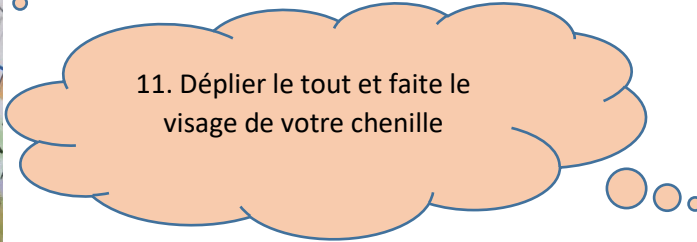
8. Vous obtenez ceci...



9. Découper les côtés en arrondi



10. Vous obtenez ceci...



11. Déplier le tout et faite le visage de votre chenille



12. Et voilà votre chenille est prête pour la course

### Matériel :

- Feuilles
- Ciseaux
- Stylo ou Feutre
- Paille

### Jeu : La course des chenilles

Jeu à deux joueurs minimum pour une course ou tout seul avec un chrono

- Mettez en place une piste de course (surface plane)  
Avec un départ et une arrivée
- Prenez chacun une chenille mettez là au départ...  
Au top avec la paille souffler à l'arrière de la  
Chenille pour qu'elle rampe jusqu'à l'arrivée.

